

Samenwerking waterketen regio West-Friesland

Toelichting voorstellen BO 29/9

VVRE, 7 september 2017



Kaders

BaW 2011 Afspraken waterketen:

- structurele jaarlijkse kostenbesparingen
- kwaliteit werkprocessen omhoog
- personele kwetsbaarheid omlaag
- duurzaamheid vergroten



Te bereiken door *structurele samenwerking* tussen partijen in de waterketen.

Uitwerking regio WF in programmaplan 2017-2018

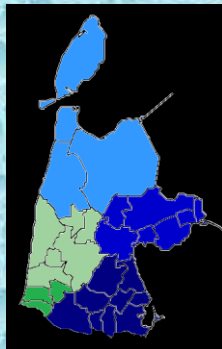
Kaders

Uitwerking kostenbesparing:

NL: € 450 mlj. jaarlijks

NK: € 30 mlj. jaarlijks

WF: € 2,6 mlj. jaarlijks (VVRE)



Kaders

Opbouw kostenbesparing WF:

€ 1,2 mlj. jaarlijks autonoom in GRP's

€ 0,9 mlj. jaarlijks samenwerking gemeenten
(Programmaplan)

€ 0,5 mlj. jaarlijks samenwerking waterketen
(Convenant regionale
samenwerking)

Voorstellen Bestuurlijk Overleg NK 29 sept.

Toekomstig beheer IBA's

Bijbehorend stuk: 7a

Initiatief: kernteam samenwerking NK (gemeenten/HHNK)

Gaat om: herbeschouwing aanpak binnen bestaande kaders GR / SWO

Voornaamste doelen:

- Kostenbeparing
- Veiligheid

Voorstellen Bestuurlijk Overleg NK 29 sept.

Gezamenlijke inkoop neerslagradarbeelden

Bijbehorend stuk: 7b

Initiatief: kernteam samenwerking NK (HHNK)

Gaat om: gezamenlijke inkoop en verbetering neerslaginformatie t.b.v. verschillende doeleinden.

Voornaamste doelen:

- Verbeteren sturing en modellering riolering
- Laagst maatschappelijke kosten

Slechts zeer kleine bijdrage gemeenten gevraagd voor onderhoud grondstations; nuttig voor groot deel samenwerkende partijen

Voorstellen Bestuurlijk Overleg NK 29 sept.

Gezamenlijke visie hoofdpunten

Bijbehorende stukken: 7c, 7d

Initiatief: kernteam samenwerking NK (HHNK)

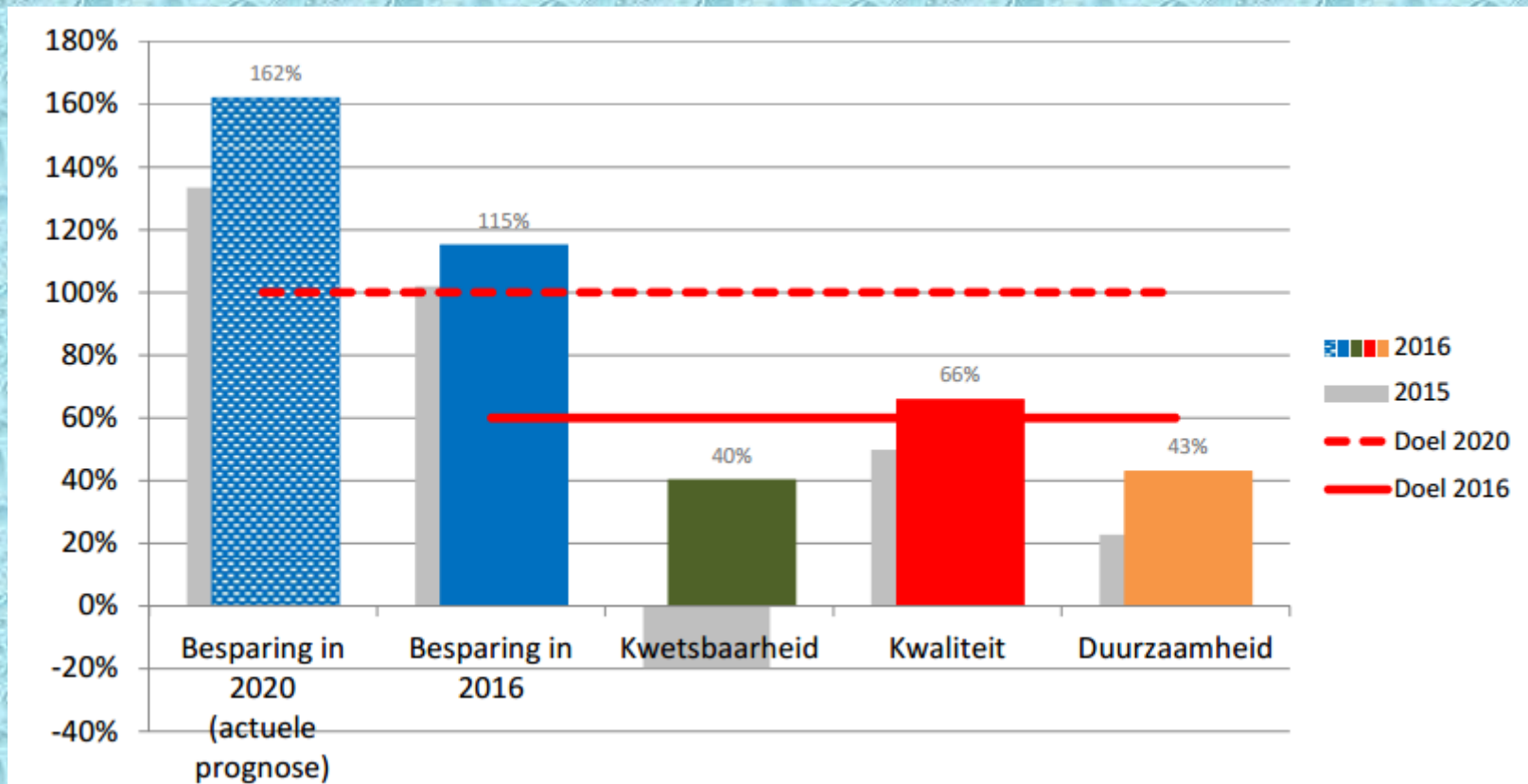
Gaat om: vaststellen visie

Voornaamste doelen:

- Visie geeft richting bij toekomstige investeringen
- Combineren van gegevens (big data) biedt nieuwe inzichten en mogelijkheden

Hoe staan we ervoor in WF?

Concept resultaten 2016 en prognose besparing 2020

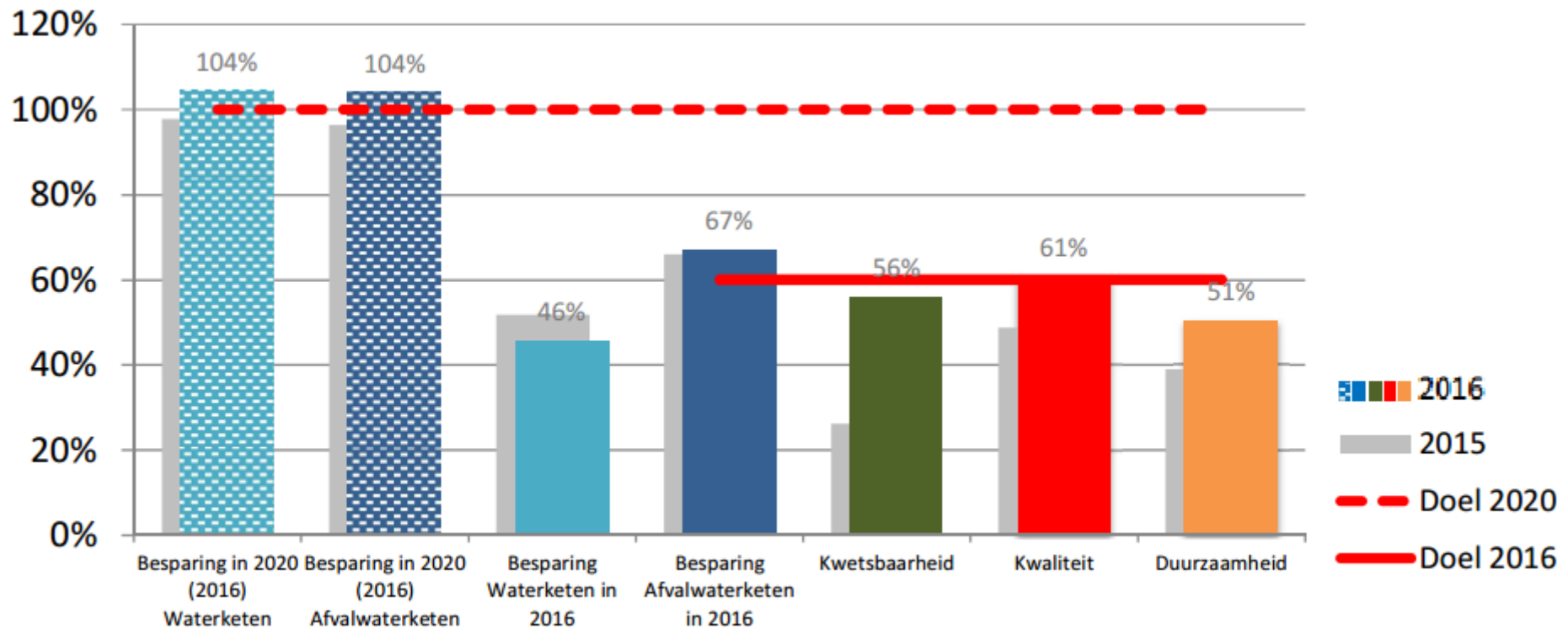


Conclusies monitor 2016 WF

- Regio WF levert als geheel wezenlijke bijdrage aan besparingsdoelstelling Noorderkwartier
- Groei op alle fronten
- Verschillen per gemeente

Hoe staan we ervoor in NK?

Concept resultaten 2016 en prognose besparing 2020



Conclusies monitor 2016 NK

- Gerealiseerde besparingen: gemeenten goed op koers, HHNK en PWN blijven in 2016 achter
- Totaalprognose 2020 ongewijzigd
- Groei op alle fronten
- Verschillen per regio

